

SIO CARNES Mercado Agroganadero de Cañuelas (MAG)

Precios e ingresos de hacienda
Semana 41 | 9 al 13 de octubre de 2023

El presente informe hace referencia a los precios de comercialización e ingreso de hacienda para las categorías bovinas con destino a faena. Abarca los datos informados en el sitio web del Mercado Agroganadero de Cañuelas (MAG) hasta el 11 de Octubre y las liquidaciones ingresadas al SIO CARNES hasta el 12 de Octubre. En contraste con el procesamiento de datos que suele hacerse los días viernes, esta semana los datos del SIO fueron procesados el martes 17/10, derivando en una mayor cantidad de registros que lo habitual para la semana que transcurrió. La semana 41 contó con un día feriado y comprendió: dos días de operaciones habituales y un Remate Especial en el MAG, y cuatro días de operaciones en el SIO. Los precios están expresados en \$/Kilo vivo.

Síntesis

Precios con importantes aumentos en el SIO CARNES y más pronunciados en el MAG. En el SIO CARNES las categorías livianas registraron los mayores aumentos de precios mientras que las dos restantes categorías mostraron subas de menor proporción. Por su parte, en el MAG fue el **Novillo** la categoría que mostró el crecimiento de precio más significativo, seguido de cerca por las categorías livianas y en menor medida por la **Vaca**.

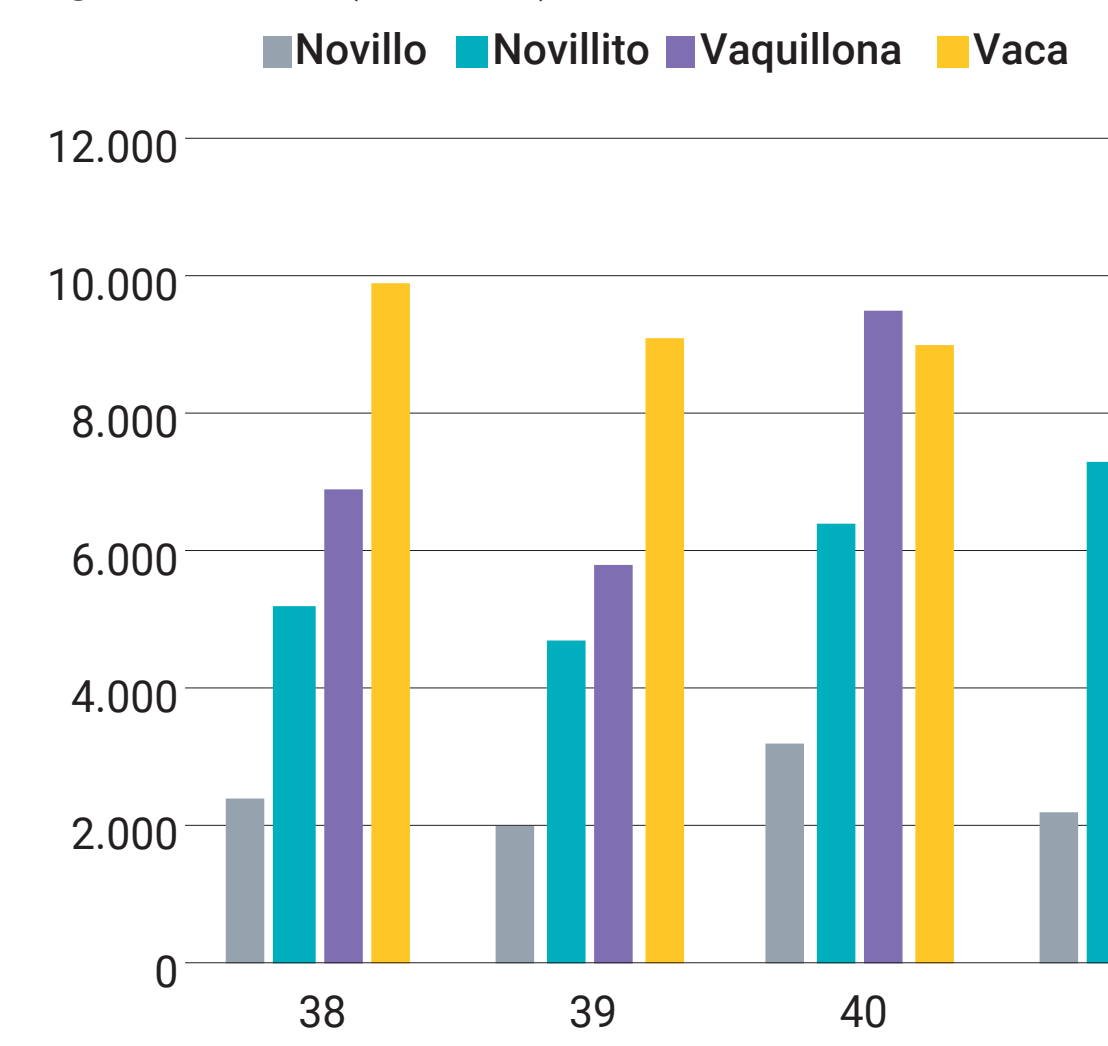
Ingreso de Cabezas con mayoría de subas en el SIO CARNES y bajas en casi todas las categorías del MAG. En el SIO CARNES aumentaron los ingresos totales esta semana contrariamente a lo observado las dos semanas previas, mientras que en el MAG disminuyeron los ingresos luego de una semana en alza.

Evolución del ingreso de hacienda y precios promedio

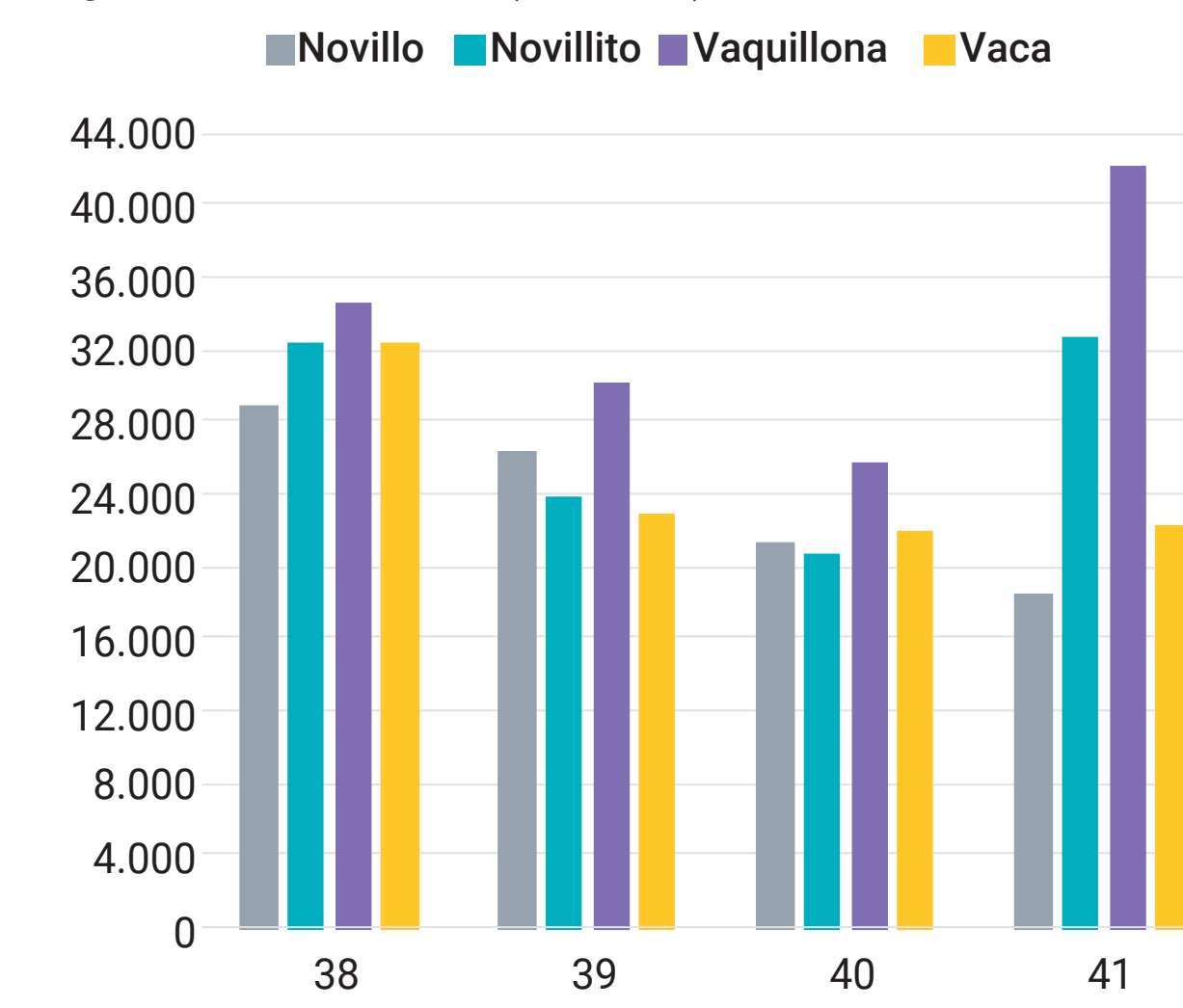
Mercados agropecuarios Monitor semanal Mercado de Hacienda								
Semana 41	Mercado Agroganadero de Cañuelas (MAG)				SIO CARNES			
	Ingresos		Precio promedio		Ingresos*		Precio promedio	
	Cab.	Var. semanal	\$/kg	Var. semanal	Cab.	Var. semanal	\$/kg	Var. semanal
Novillo	2.148	▼-31%	843,8	▲14%	18.619	▼-13%	746,4	▲4%
Novillito	7.227	▲13%	863,2	▲11%	32.696	▲57%	733,3	▲12%
Vaquillona	8.538	▼-9%	837,1	▲13%	42.296	▲65%	721,5	▲15%
Vaca	7.128	▼-21%	601,7	▲4%	22.411	▲3%	573,7	▲2%
Total	25.041	▼-10%	-	-	116.022	▲29%	-	-

Fuente: Sitio web MAG
*Los datos del SIO CARNES son provisórios y sujetos a modificaciones.

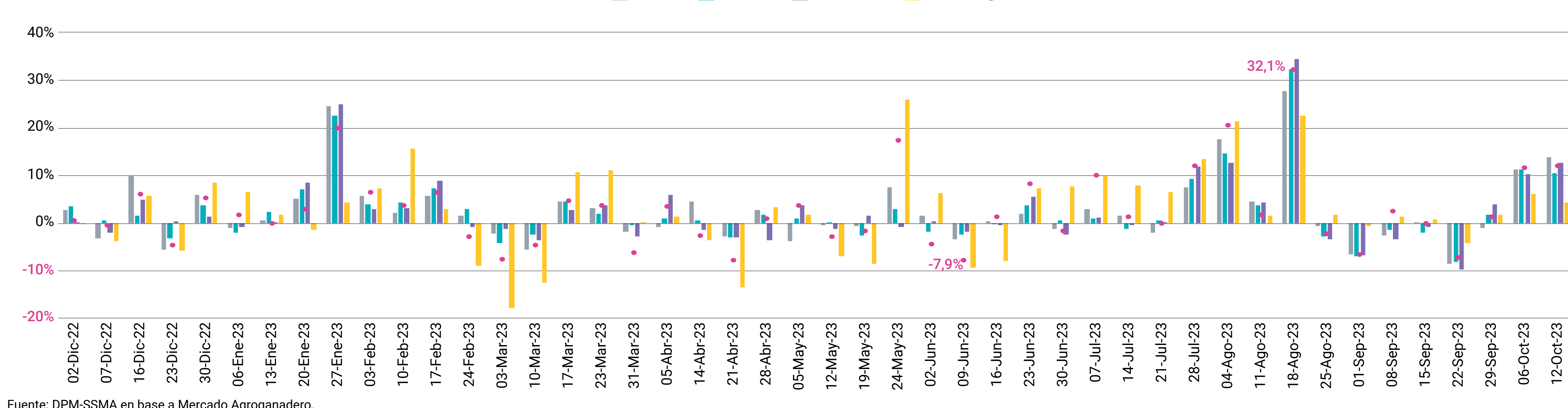
Ingresos MAG (cabezas)



Ingresos SIO CARNES (cabezas)



Mercado Agroganadero | Precios por categoría e IGMAG



Precios

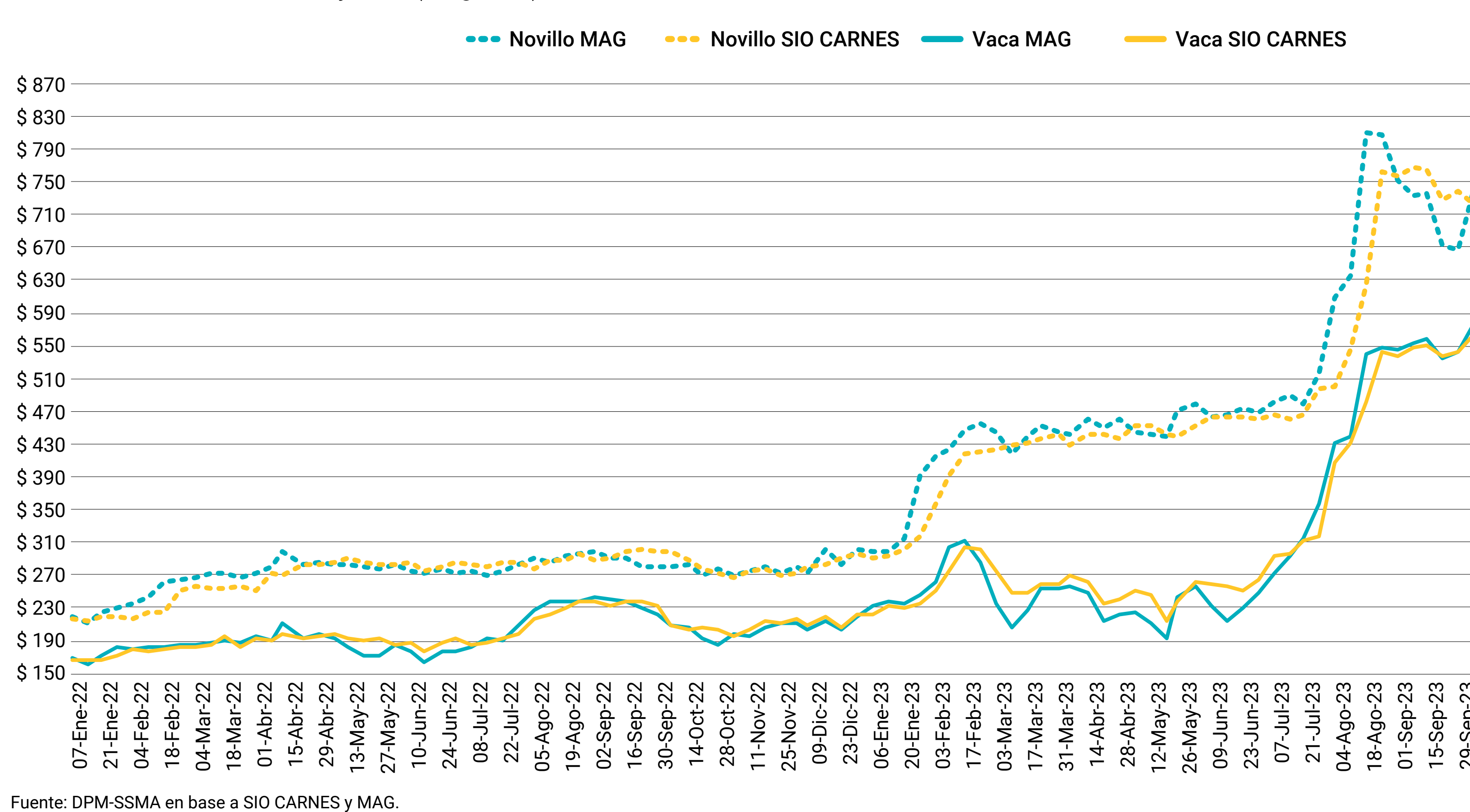
Novillo y Vaca

Los precios promedio mostraron aumentos tanto para el **Novillo** como para la **Vaca** en ambos mercados bajo análisis. El precio del **Novillo** marcó una suba menor en el SIO CARNES en comparación con el MAG, donde se registró un fuerte aumento en la cotización. Por su parte, la **Vaca** aumenta su precio en los dos mercados, siendo más pronunciado en el MAG.

Novillo. En el SIO CARNES el precio (\$746,4) sube +3,5% mientras que en el MAG se registra un aumento significativo de +13,8% en el precio (\$843,8), llevándolo al máximo nivel corriente alcanzado hasta el momento.

Vaca. En el SIO CARNES el precio (\$573,6) aumenta (+1,7%) mientras que en el MAG el precio (\$601,7) también sube pero en mayor magnitud (+4,3%), en los dos mercados se alcanza esta semana el máximo valor en moneda corriente.

Precios semanales de novillo y vaca (\$/kg. vivo)



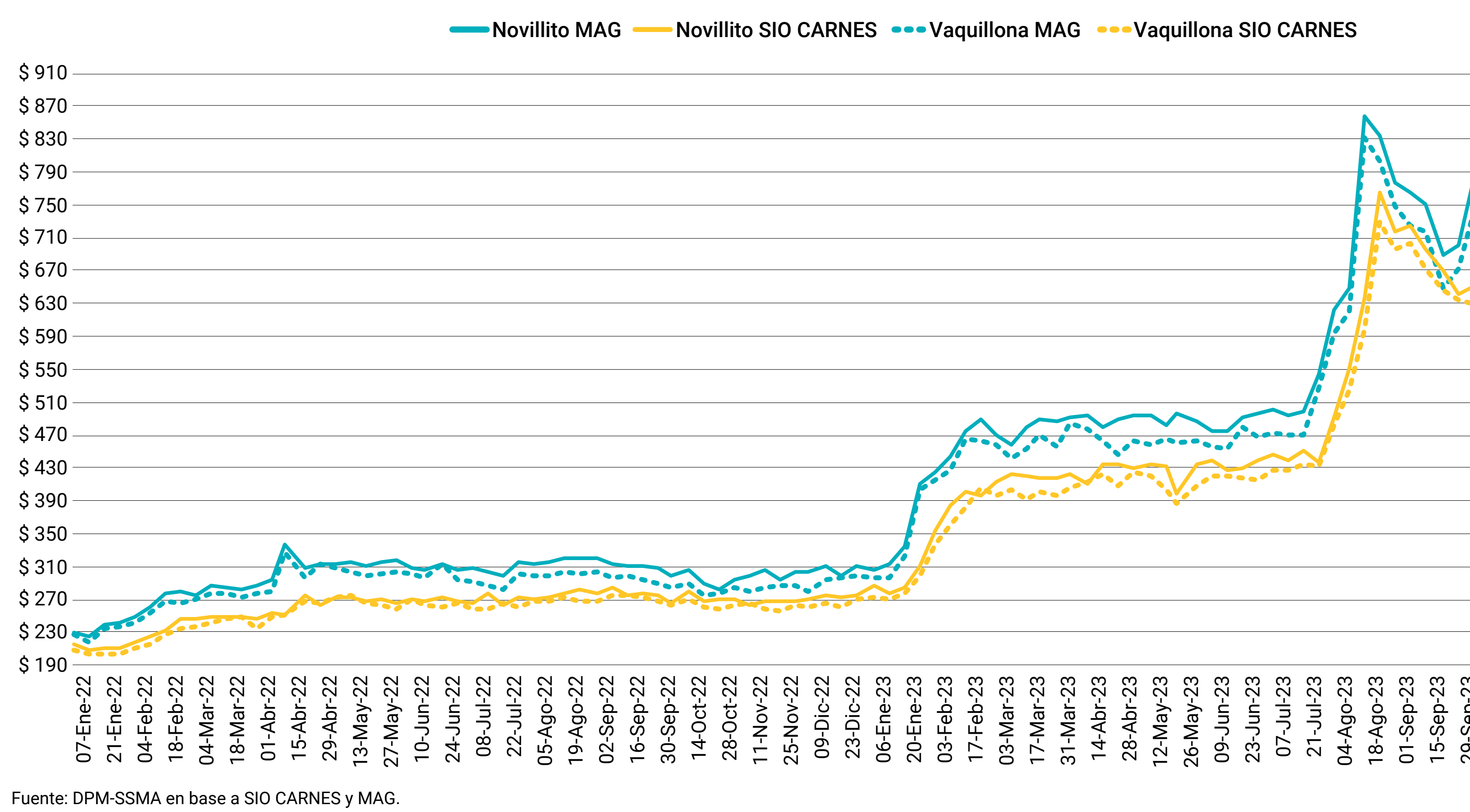
Novillito y Vaquillona

Los precios de las categorías destinadas mayormente al consumo interno mostraron esta semana fuertes aumentos tanto en el SIO CARNES como en el MAG. El precio de la **Vaquillona** expone mayor fortaleza que el precio del **Novillito** en los dos mercados, siendo que en el MAG las dos categorías muestran subas por tercera semana consecutiva.

Novillito. En el SIO CARNES se dio un significativo aumento (+12,5%) que lleva la cotización a \$733,3; mientras que en el MAG el precio promedio también aumenta (+10,5%) alcanzando un valor máximo corriente de \$863,2.

Vaquillona. En el SIO CARNES el precio (\$721,5) registró el mayor aumento semanal (+14,7%); mientras que en el MAG la cotización (\$837,1) aumenta frente a la semana pasada de forma considerable (+12,8%) llevando el valor al máximo corriente alcanzado hasta el momento.

Precios semanales de novillito y vaquillona (\$/Kg. vivo)



Ingreso de cabezas

El ingreso de cabezas sube en el SIO CARNES y baja en el MAG. Contrario a lo observado la semana anterior, el SIO CARNES aumenta la comercialización como consecuencia de importantes subas en las categorías livianas. En el MAG, se registró un descenso en la entrada total de animales debido a un menor ingreso en todas las categorías a excepción del **Novillito**.

SIO Carnes. El aumento semanal alcanzó el 29%, siendo 16% superior al promedio de las últimas 4 semanas. Las categorías livianas muestran ingresos promedio 61% superiores a los de la semana previa, mientras que la **Vaca** (+3%) también sube la cantidad de animales comercializados pero en menor proporción. Por su parte, el **Novillo** (-13%) es la única categoría que disminuye la comercialización esta semana.

MAG. El movimiento semanal marcó una baja del 10%, resultando apenas 1% mayor al promedio de las últimas 4 semanas. El **Novillo** (-31%) registra un importante descenso semanal seguido por la **Vaca** (-21%) y, en menor medida, por la **Vaquillona** (-9%). Por su parte, el **Novillito** (+13%) sube la cantidad de hacienda comercializada.

Otras referencias de precios Remates

Los precios comercializados en remates del interior que se exhiben buscan ser orientativos y como referencia adicional al SIO CARNES y MAG para una mejor interpretación de la dinámica del mercado.

Para la semana de referencia se relevan diez remates que involucran un total de 4.242 animales para las categorías bajo análisis.

Córdoba - Coronel Moldes				
12 de octubre de 2023 - 1.320 cabezas				
Categorías	Cabezas	P. Kilo Min.	P. Kilo Máx.	P. Kilo Prom.
Vacas gordas	182	\$ 510,0	\$ 675,0	\$ 613,0
Novillitos	336	\$ 930,0	\$ 980,0	\$ 953,9
Novillos	62	\$ 835,0	\$ 910,0	\$ 876,4
Vaquillonas	740	\$ 835,0	\$ 980,0	\$ 941,7

Buenos Aires - Guaminí				
10 de octubre de 2023 - 779 cabezas				
Categorías	Cabezas	P. Kilo Min.	P. Kilo Máx.	P. Kilo Prom.
Vacas gordas	307	\$ 500,0	\$ 798,0	\$ 606,6
Vaca Manuf./Conserva	57	\$ 400,0	\$ 480,0	\$ 465,8
Novillos	275	\$ 800,0	\$ 880,0	\$ 843,3
Vaquillonas	140	\$ 678,0	\$ 900,0	\$ 828,7

Buenos Aires - Bolívar				
10 de octubre de 2023 - 553 cabezas				
Categorías	Cabezas	P. Kilo Min.	P. Kilo Máx.	P. Kilo Prom.
Vacas gordas	59	\$ 580,0	\$ 704,0	\$ 614,2
Vaca Manuf./Conserva	88	\$ 440,0	\$ 564,0	\$ 486,4
Novillos	137	\$ 810,0	\$ 940,0	\$ 922,2
Vaquillonas	269	\$ 800,0	\$ 940,0	\$ 909,0

Buenos Aires - Bahía Blanca				
10 de octubre de 2023 - 434 cabezas				
Categorías	Cabezas	P. Kilo Min.	P. Kilo Máx.	P. Kilo Prom.
Vacas gordas	69	\$ 610,0	\$ 700,0	\$ 634,6
Vaca Manuf./Conserva	320	\$ 400,0	\$ 605,0	\$ 522,1
Novillos	8	\$ 770,0	\$ 850,0	\$ 808,5
Vaquillonas	37	\$ 620,0	\$ 840,0	\$ 718,7

San Luis - Buena Esperanza				
10 de octubre de 2023 - 293 cabezas				
Categorías	Cabezas	P. Kilo Min.	P. Kilo Máx.	P. Kilo Prom.
Vacas gordas	182	\$ 660,0	\$ 720,0	\$ 690,0
Vaca Manuf./Conserva	66	\$ 500,0	\$ 600,0	\$ 550,0
Novillos	7	\$ 755,0	\$ 800,0	\$ 787,1
Vaquillonas	38	\$ 760,0	\$ 800,0	\$ 780,0

Buenos Aires - Tandil				
10 de octubre de 2023 - 264 cabezas				
Categorías	Cabezas	P. Kilo Min.	P. Kilo Máx.	P. Kilo Prom.
Vacas gordas	43	\$ 640,0	\$ 730,0	\$ 673,0
Vaca Manuf./Conserva	168	\$ 450,0	\$ 660,0	\$ 578,6
Novillitos	12	\$ 970,0	\$ 990,0	\$ 986,7
Novillos	9	\$ 700,0	\$ 900,0	\$ 800,0
Vaquillonas	32	\$ 750,0	\$ 940,0	\$ 832,2

La Pampa - Bernasconi				
12 de octubre de 2023 - 192 cabezas				
Categorías	Cabezas	P. Kilo Min.	P. Kilo Máx.	P. Kilo Prom.
Vacas gordas	167	\$ 500,0	\$ 690,0	\$ 582,8
Novillos	19	\$ 770,0	\$ 890,0	\$ 845,3
Vaquillonas	6	\$ 825,0	\$ 825,0	\$ 825,0

La Pampa - General Acha				
12 de octubre de 2023 - 161 cabezas				
Categorías	Cabezas	P. Kilo Min.	P. Kilo Máx.	P. Kilo Prom.
Vacas gordas	99	\$ 497,0	\$ 685,0	\$ 549,8
Vaca Manuf./Conserva	50	\$ 350,0	\$ 495,0	\$ 442,1
Novillos	12	\$ 860,0	\$ 860,0	\$ 860,0

Buenos Aires - Coronel Pringles				
9 de octubre de 2023 - 132 cabezas				
Categorías	Cabezas	P. Kilo Min.	P. Kilo Máx.	P. Kilo Prom.
Vacas gordas	36	\$ 642,0	\$ 700,0	\$ 675,7
Vaca Manuf./Conserva	41	\$ 450,0	\$ 695,0	\$ 592,0
Novillos	29	\$ 820,0	\$ 870,0	\$ 838,5
Vaquillonas	26	\$ 700,0	\$ 850,0	\$ 763,0

Buenos Aires - Rauch				
10 de octubre de 2023 - 114 cabezas				
Categorías	Cabezas	P. Kilo Min.	P. Kilo Máx.	P. Kilo Prom.
Vacas gordas	16	\$ 615,0	\$ 695,0	\$ 642,5
Vaca Manuf./Conserva	86	\$ 450,0	\$ 612,0	\$ 539,9
Novillos	3	\$ 650,0	\$ 650,0	\$ 650,0
Vaquillonas	9	\$ 650,0	\$ 650,0	\$ 650,0

Fuente: DPM-SSMA en base a Entre Surcos y Corrales.

